



Ce produit est conforme avec la directive 93/42/EEC des dispositifs médicaux.
This product is conform with the directive 93/42/EEC for medical products.

Référence G / Reference G : 491301 - 491351 - 491361 - 491601
492351 - 492451 - 492461

Référence P / Reference P : 049130 - 049140 - 049150 - 049160 - 049180 - 049220
049230 - 049250 - 049270 - 049330 - 049340 - 049360
049390 - 049391 - 113131 - 113133 - 113221 - 113223

Fonction / Function Permet à l'utilisateur de prendre appui en toute sécurité.
Allows the user to lean safely.

Descriptif Description			049130 - 491301	150 kg	
			049140 - 049150		
			049160 - 491601		
			049220 - 492351		
			049230 - 049250		
			049270 - 049340		
			049360 - 049390		
			049391		
			113131 - 491361		
			113133 - 491351		
			113221 - 492461		
			113223 - 492451		
			049180 - 049330		120 kg
			049130 - 491301		0,395 kg
			113131 - 491361		
113133 - 491351					
049140	0,470 kg				
049150	0,565 kg				
049160 - 491601	0,635 kg				
049180	0,790 kg				
049220 - 492351	0,555 kg				
113221 - 492461					
113223 - 492451					
049230	0,780 kg				
049250	0,985 kg				
049270	0,855 kg				
049330	1,255 kg				
049340	1,180 kg				
049360	1,840 kg				
049390 - 049391	1,800 kg				

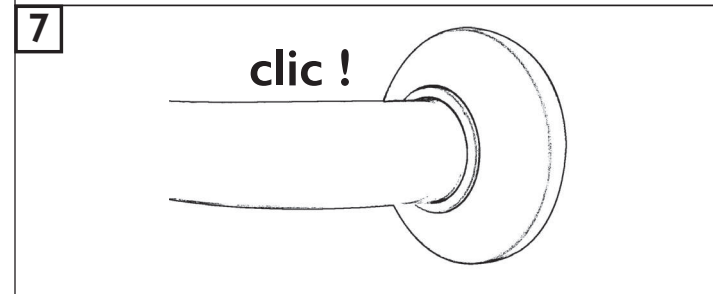
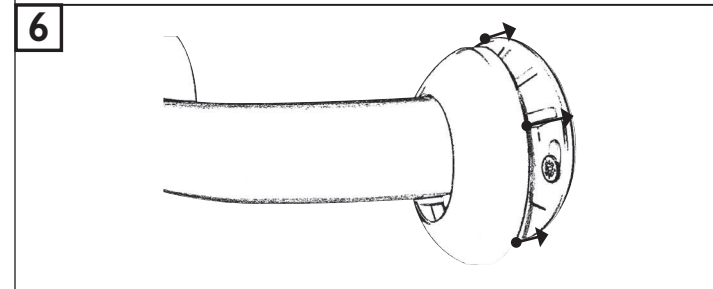
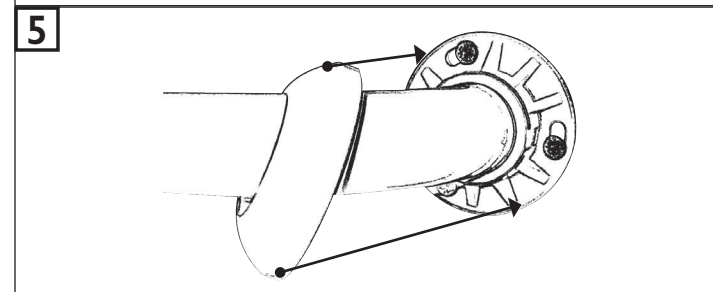
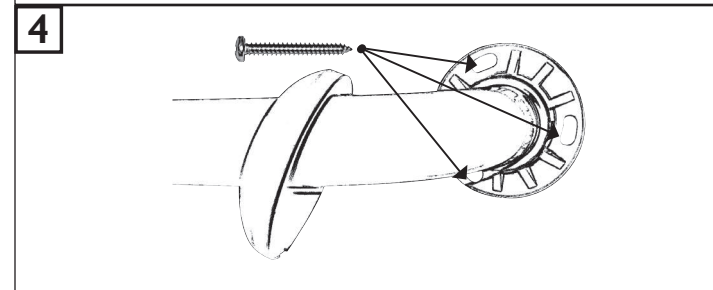
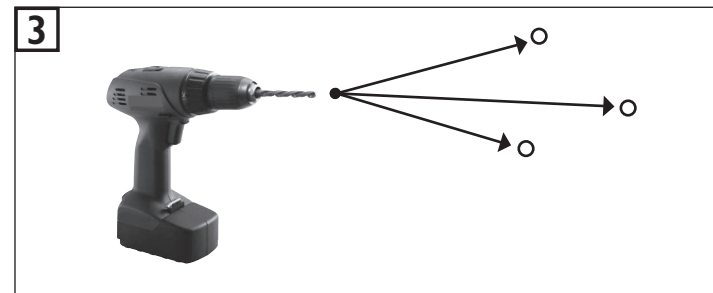
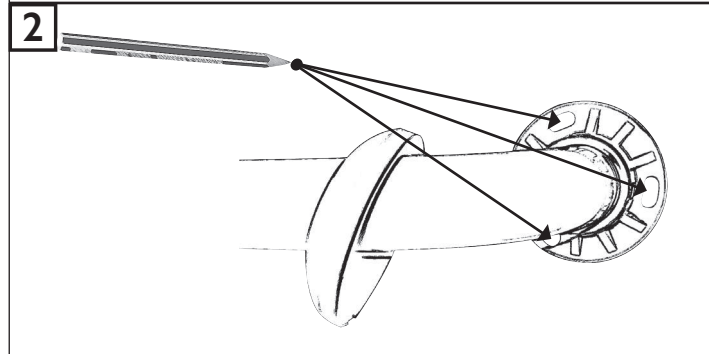
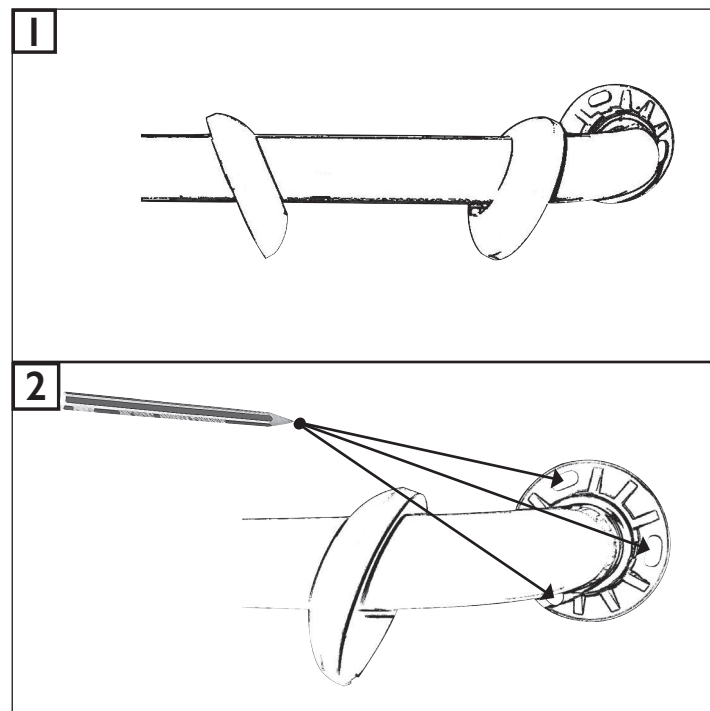
Numéro notice / Instruction sheet No.	A49130137
Date de création / Creation date	22/03/2011
Révision n° / Revision No.	08
Date / Date	18/03/2021

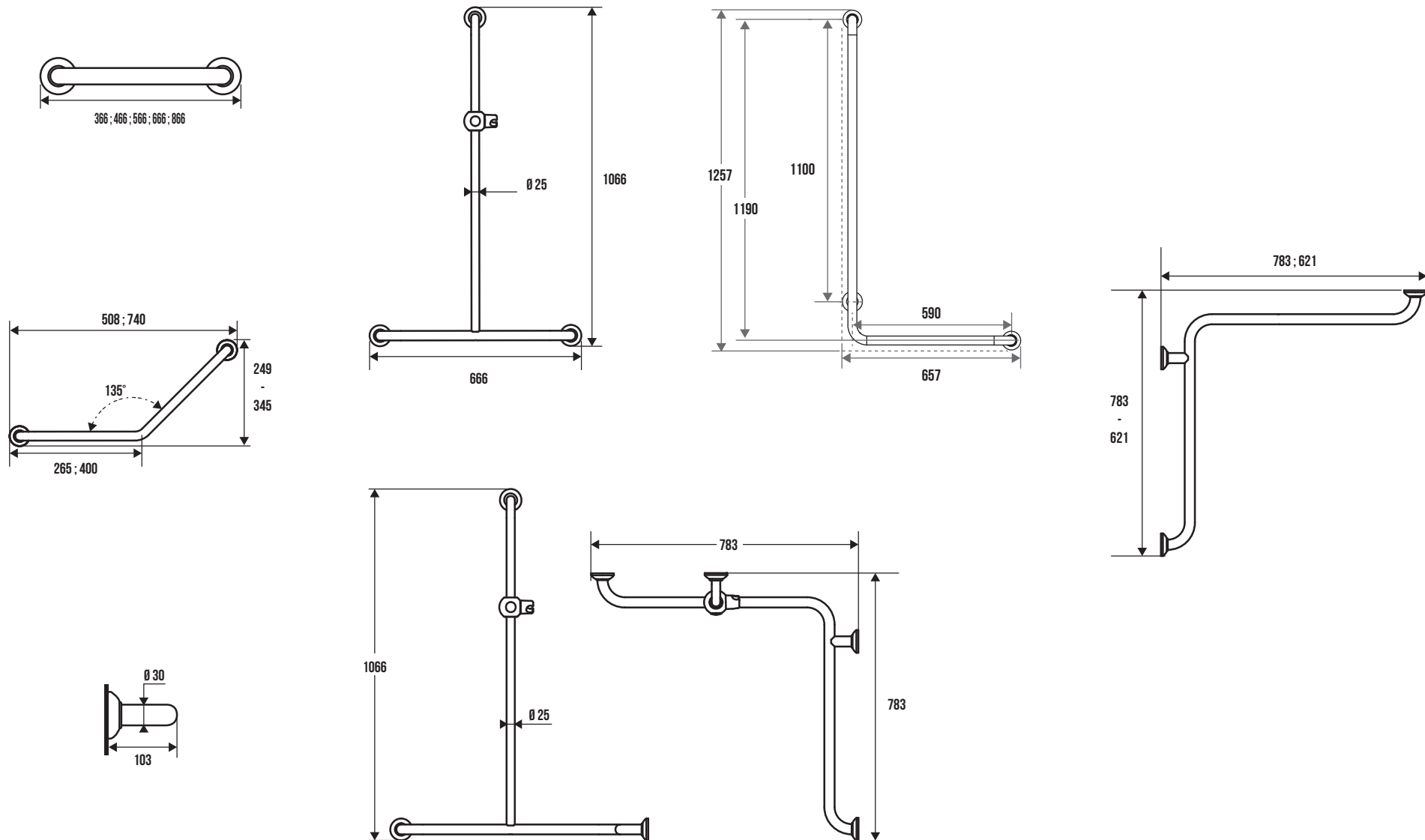
Ne pas installer cet équipement avant d'avoir lu les instructions ci-dessous :
Instructions de montage. Hauteur conseillée 80 cm du sol. Les barres droites peuvent s'installer à l'oblique (135°) ou à l'horizontale. Avant de percer la cloison, présenter physiquement le produit contre le mur puis marquer les emplacements de perçage. Le choix des chevilles doit être adapté au support mural. Les points de fixation doivent être impérativement respectés. **Entretien et nettoyage. IMPORTANT :** Pour garantir la pérennité de ce produit et la sécurité de l'utilisateur, nous recommandons, pour le nettoyage, l'usage des

Poids maximum utilisateur / Max. user weight Poids du produit / Net weight

solutions de savon doux. **ATTENTION : NE PAS UTILISER** de produits de nettoyage à base de cétones, hydrocarbures, acides, bases, esters et éthers. Après utilisation d'un produit de nettoyage, effectuer un rinçage à l'eau claire. **Avertissements liés à la sécurité.** Les barres d'appui ajoutent de la sécurité à l'utilisateur si elles sont installées conformément aux instructions. Après montage et avant utilisation, s'assurer que les vis de fixation sont bien serrées. Ne pas utiliser la barre d'appui comme une marche pour atteindre quelque chose, ne pas s'asseoir dessus ou se suspendre, ne l'utiliser que pour vous aider. **Les produits ne contiennent aucune substance dangereuse pour la santé. Le fabricant décline toute responsabilité en cas de blessure provoquée par la mauvaise installation ou utilisation de ces produits.** En fin de vie, le produit doit être confié par l'utilisateur à la filière de récupération homologuée à cet effet dans le pays d'utilisation.

GB **Do not install this equipment before reading the following instructions:**
Fitting instructions. Advised height 80 cm from the ground. Straight grab bars can be installed obliquely (135°) or horizontally. Before drilling into the wall, physically hold the product against the wall and mark the position of the holes to be drilled. Plugs have to be selected according to the type of wall. The fixings points have to be necessarily respected. **Care and maintenance. IMPORTANT:** In order to guarantee the lasting quality of this product and its safety for the user, we recommend that when cleaning it you should use mild soap solutions. **CAUTION: DO NOT USE** cleaning products made of: etones, hydrocarbons, acids, bases, esters and ethers. After use of a cleaning product, make a rinsing in the clear water. **Safety warnings.** Grab bars add security to the user if they are fitted according to instructions. After fitting and before using, make sure that the fixing screws are tightened securely. **DO NOT** use grab bar as a step to reach area, do not sit or hang on grab bar; use it for assistance **ONLY.** **The product does not contain any hazardous substances. The manufacturer shall have no liability for any injury caused by improper installation or use of this grab bar.** At the end of its life cycle, the user must have the product recycled by a certified facility in the country of use.





Fabricant & distributeur : PELLET ASC - Département GODONNIER

ZI de Chapotin - 240 rue des Frères Voisin - CS 270048 - 69967 Chaponnay Cedex - France
 Tél. +33 (0)4.78.96.82.20 - Fax +33 (0)4.78.96.70.52 - www.pellet-asc.fr - info@pellet-asc.fr

ZI du Bayon - 6 Rue Jean Moulin - 42150 La Ricamarie - France
 Tél. +33 (0)4.77.81.43.81 - Fax +33 (0)4.77.80.41.84 - www.godonnier.fr - info@godonnier.fr